

Rozdział 2 Mein Teddy ist braun Lekcja 5

Godzina 2 (17)

Tematy:

- kolory,
- liczby.

Cele komunikacyjne:

- liczenie w zakresie 1-12,
- pytanie o wiek,
- podawanie swojego wieku.

Słownictwo:

- eins, zwei, drei, vier, fünf, sechs, sieben, acht, neun, zehn, elf, zwölf.
- Wie alt bist du? Ich bin
- Wie alt ist Pedro? Pedro ist acht.

Materiały dydaktyczne:

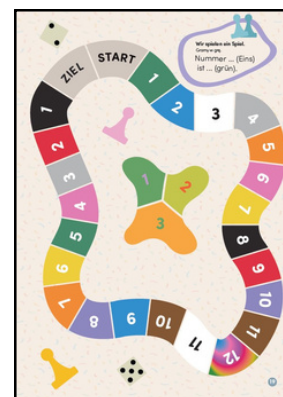
- podręcznik,
- ćwiczenia,
- pionki, kostka do gry,
- nagrania online,
- zadanie interaktywne.

Wprowadzenie do lekcji


Nauczyciel wita uczniów i zaprasza do wspólnego zaśpiewania piosenki *Eins, zwei [...]*.

W ramach powtórzenia słownictwa z poprzednich lekcji nauczyciel korzysta z kart obrazkowych lub interaktywnych gier edukacyjnych Wordwall Kapitel 2 Lektion 3 (liczby).


1.Uczniowie grają w grę planszową (podręcznik str. 19). Każdy z graczy otrzymuje 2 pionki tego samego koloru. Uczeń przesuwa się do przodu o tyle oczek, ile wyrzuci kostką do gry np. gdy uczeń wylosuje 4, przesuwa się na pole nr 4. Aby móc na tym polu pozostać, musi udzielić poprawnej odpowiedzi dotyczącej numeru i koloru pola np. będąc na polu nr 4, musi udzielić odpowiedzi: *Nummer Vier ist grau*. W momencie, gdy uczeń dotrze do pola *Ziel*, umieszcza swój pionek na środkowym polu i rozpoczyna drugą turę drugim pionkiem. Gra kończy się, gdy wszyscy gracze dotrą swoimi pionkami na środkowe pola.



2.Uczniowie wykonują w zeszycie ćwiczeń ćwiczenie nr 7 str. 41, polegające na narysowaniu odpowiedniej liczby na koszulce piłkarskiej. Uczniowie mogą wcielić się w rolę projektanta mody i przyozdobić koszulki sportowe według swojego upodobania.



3. Uczniowie wykonują w zeszyte ćwiczeń ćwiczenie nr 8 str. 42. W tym ćwiczeniu uczeń poznaje obraz *Burg und Sonne* Paula Klee. Zadaniem ucznia jest przypatrzeć się obrazowi oraz wypisać kolory, które na nim dostrzega. Następnie uczeń tworzy swoje własne dzieło. Przed wykonaniem zadania nauczyciel może przybliżyć uczniom postać artysty.



4. Uczniowie wykonują w zeszyte ćwiczeń zadanie na spostrzegawczość - ćwiczenie 9 str. 43.

5. Uczniowie rozwiązują w zeszyte ćwiczeń krzyżówkę - ćwiczenie 10 str. 43.

6. Uczniowie uzupełniają swój słowniczek obrazkowy w zeszyte ćwiczeń str. 44-45.



Zakończenie lekcji

Nauczyciel chwali uczniów za pracę na lekcji i żegna się słowami: *Auf Wiedersehen!*